

ĐỀ KIỂM TRA HỌC KỲ II NĂM HỌC 2016-2017**Môn: Tin học 9***Thời gian làm bài: 45 phút;**(Gồm: 10 câu trắc nghiệm; 3 câu tự luận)***Đề số 1****I. PHẦN TRẮC NGHIỆM (5,0 điểm)*****Khoanh tròn vào chữ cái đứng trước câu trả lời đúng.*****Câu 1: Để điều khiển việc chuyển trang chiếu, lựa chọn *Automatically after* có tác dụng gì?**

- A. Không có tác dụng; B. Cài đặt âm thanh;
C. Tự động chuyển trang trong khoảng thời gian; D. Chỉ chuyển trang khi nháy chuột;

Câu 2: Em có thể thực hiện thao tác nào dưới đây với các hình ảnh đã được chèn vào trang chiếu

- A. Thay đổi kích thước của hình ảnh B. Thay đổi vị trí của hình ảnh
C. Thay đổi thứ tự của hình ảnh D. Cả ba thao tác nói trên.

Câu 3: Để tạo hiệu ứng chuyển trang ta vào?

- A. Slide Show\Custom Animation B. Slide Show\Slide Transition
C. Slide Show\Animation Schemes D. Slide Show\Animation Transition

Câu 4: Để Chọn màu nền cho trang chiếu ta vào:

- A. Insert\Background B. Edit\Background C. Format\Background D. File\Background

Câu 5: Cách mở mẫu bài trình chiếu (Slide Design...)

- A. Format\Slide Design... B. Tools\Slide Design...
C. View\Slide Design... D. Insert\Slide Design...

Câu 6: Tên phần mềm nào sau đây là phần mềm trình chiếu?

- A. Microsoft Word B. Beneton Movie GIF
C. Microsoft Excel D. Microsoft PowerPoint

Câu 7: Khi đang làm việc với PowerPoint, muốn trình diễn tài liệu được soạn thảo, ta vào:

- A. Tools\View Show B. File\View Show
C. Slide Show\View Show D. Window\View Show

Câu 8: Phần mềm nào sau đây có chức năng tạo ảnh động?

A. Kompozer;

B. Microsoft PowerPoint;

C. Microsoft Paint;

D. Benenton Movie GIF.

Câu 9: Để trình diễn các Slide trong PowerPoint, ta nhấn:

A. Phím F10

B. Phím F5

C. Phím F1

D. Phím F3

Câu 10: Biểu tượng nào sau đây có tác dụng hiển thị bài trình chiếu ở chế độ sắp xếp:

A. 

B. 

C. 

D.

II. PHẦN TỰ LUẬN (5,0 điểm)

Câu 1 (1,5đ)

Ta có thể nhập những đối tượng nào làm nội dung cho các trang chiếu?

Câu 2 (2,0đ)

Nêu các bước cần thực hiện để chèn hình ảnh vào trang chiếu?

Câu 3 (1,5đ)

a/ Đa phương tiện là gì?

b/ Nêu ba ứng dụng tiêu biểu của đa phương tiện trong cuộc sống?

----- Hết -----

ĐÁP ÁN VÀ THANG ĐIỂM ĐỀ SỐ 1:

I. Phần trắc nghiệm:

Câu	Đáp án
1	C
2	A
3	B
4	C
5	A

Câu	Đáp án
6	D
7	C
8	D
9	B
10	A

II. Phần tự luận

Câu	Nội dung	Điểm
1 (1,5đ)	- Văn bản	0,5
	- Hình ảnh, biểu đồ	0,5
	- Các tệp âm thanh, các đoạn phim....	0,5
2 (2đ)	- Chọn trang chiếu cần chèn hình ảnh vào	0,5
	- Chọn lệnh InsertPictureFrom File	0,5
	- Chọn thư mục lưu tệp hình ảnh trong ô Look in	0,5
	- Nháy chọn tệp đồ họa cần thiết và nháy Insert.	0,5
3 (1,5đ)	a. Đa phương tiện (multimedia) là sự kết hợp thông tin từ nhiều dạng thông tin khác nhau và các thông tin đó có thể được thể hiện một cách đồng thời.	0,5
	b. Trong nhà trường: Giáo viên sử dụng đa phương tiện để minh họa cho bài giảng, học sinh sử dụng đa phương tiện để học tập. - Trong y học: Sử dụng đa phương tiện để mổ nội soi, chữa bệnh bằng máy tính.	0,5
	- Trong thương mại: Dùng đa phương tiện để quảng cáo, mua bán trực tuyến,...	0,5

ĐỀ KIỂM TRA HỌC KỲ II NĂM HỌC 2016-2017

Môn: Tin học 9

Thời gian làm bài: 45 phút;

(Gồm: 25 câu trắc nghiệm)

Đề số 2

Câu 1: Thông tin nào dưới đây không là đa phương tiện

- A. Em vừa đọc bài thơ vừa soạn thảo văn bản trên máy tính vừa nghe nhạc
- B. Em đọc truyện tranh
- C. Em thi IOE trực tuyến
- D. Em đang xem tivi

Câu 2: Ta gọi các nội dung trên các trang chiếu là:

- A. Hình ảnh, phim B. Âm thanh C. Đối tượng D. Văn bản

Câu 3: Hãy chọn câu trả lời sai trong các câu sau:

- A. Ảnh động bao gồm một số ảnh tĩnh ghép lại và thể hiện theo thứ tự thời gian trên màn hình
 B. Phim được quay bằng máy ảnh kỹ thuật số cũng là một dạng ảnh động
 C. Khi hiển thị ảnh động trên màn hình máy tính ta sẽ nhìn thấy hình chuyển động
 D. Ảnh động là ảnh chụp lại một cảnh hoạt động của con người hoặc các sự vật

Câu 4: Em có thể chèn hình ảnh vào trang chiếu bằng cách nào

- A. Format Font B. Insert Text box
 C. Edit Select All. D. Insert Picture From file...

Câu 5: Chọn câu sai: Khi tạo nội dung cho các trang chiếu cần tránh

- A. Các lỗi chính tả B. Màu nền và màu chữ khó phân biệt
 C. Quá nhiều nội dung trên một trang chiếu D. Chèn ba hình ảnh trên một trang chiếu

Câu 6: Trên giao diện của phần mềm tạo ảnh động, Delay 200 có nghĩa là

- A. Thời gian xuất hiện của mỗi khung hình là 2 giây
 B. Thời gian xuất hiện của mỗi khung hình là 2 phút
 C. Thời gian xuất hiện của mỗi khung hình là 200 giây
 D. Thời gian hoàn thành một ảnh động là 2 giây




Câu 7: Muốn trình chiếu một bài trình chiếu ta dùng phím:

- A. F1 B. F3 C. F5 D. F7

Câu 8: Trong phần mềm tạo ảnh động, nút lệnh để di chuyển khung hình

- A.  và  B.  và  C.  và  D.  và 

Câu 9: Để cài đặt hiệu ứng cho từng đối tượng em chọn

- A. Slide Show – Slide Transition -
 B. Slide Show – Setup Show - 
 C. Slide Show – Custom Animation - 
 D. View – Custom Animation - 

Câu 10: Cách mở mẫu bài trình chiếu (Slide Design...)

- A. Nháy nút Design trên thanh công cụ B. View Slide Design...
C. Format Slide Design... D. Cả A và C đều đúng

Câu 11: Cách nào dưới đây không chèn thêm trang chiếu mới

- A. Nháy phải chuột vào biểu tượng trang chiếuNew Slide
B. InsertChart
C. Ctrl + M
D. InsertNew Slide

Câu 12: Khi tạo hiệu ứng chuyển trang chiếu, cùng với hiệu ứng ta có thể tùy chọn mục nào sau đây

- A. Âm thanh đi kèm và hình ảnh xuất hiện B. Thời điểm xuất hiện
C. Thời điểm xuất hiện và âm thanh đi kèm D. Thời điểm xuất hiện và hình ảnh xuất hiện

Câu 13: Trong các phần mềm dưới đây, phần mềm nào có chức năng tạo ảnh động?

- A. Beneton Movie GIF. B. PowerPoin.
C. Kompozer. D. Audacity

Câu 14: Trong phần mềm tạo ảnh động, nút lệnh để thêm khung hình trống vào t ư ớc khung h ình đã chọn

- A. Insert frame (s) B. Insert blank frame (s)
C. Add frame (s) D. Add blank frame (s)



Câu 15: Để chèn âm thanh, phim ảnh vào trang chiếu ta thực hiện


- A. InsertMovies and Sound B. Slide ShowMovies and Sound
C. FormatMovies and Sound D. Insert Slide From File

Câu 16: Cách mở mẫu bố trí (slide layout)?

- A. Format Slide layout... B. Insert Slide layout...
C. Tools Slide layout... D. Format New Slide...

Câu 17: Cách tạo màu nền cho một trang chiếu?

- A. Chọn trang chiếu InsertBackground Nháy nút  và chọn màu Apply
B. Chọn trang chiếuFormat BackgroundNháy nút  và chọn màu Apply

C. Chọn trang chiếu InsertBackground Nháy nút  và chọn màu Apply to All

D. Chọn trang chiếuFormat BackgroundNháy nút  và chọn màu Apply to All

Câu 18: Phần mềm trình chiếu dùng để làm gì?

- A. Tạo các hình vẽ...
- B. Tạo các bài trình chiếu
- C. Soạn thảo các trang văn bản
- D. Tạo các trang tính và thực hiện các tính toán

Câu 19: Đặt hiệu ứng chuyển trang:

- A. Slide Show Hide
- B. Slide Show Animation Schemes
- C. Slide Slide Show View Show
- D. Slide Show Slide Transition

Câu 20: Trong phần mềm tạo ảnh động, để thêm ảnh vào cuối dãy hiện thời ta chọn nút lệnh

- A. Insert frame (s)
- B. Add frame (s)
- C. Insert blank frame (s)
- D. Add blank frame (s)

Câu 21: Khi hình ảnh đã được ch n để làm nền cho trang chiếu, ta có thể

- A. Thay đổi kích thước
- B. Thay đổi vị trí của hình
- C. Thay đổi thứ tự của hình ảnh
- D. Không thể thay đổi vị trí, kích thước và thứ tự của hình


Câu 22: Tập do phần mềm trình chiếu tạo ra có phần mở rộng là

- A. Pdf
- B. ppt hoặc pptx
- C. Xls hoặc xlsx
- D. Gif

Câu 23: Em có thể cài đặt thuộc tính cho hiệu ứng thực hiện lặp lại

- A. Bao nhiêu lần tùy ý
- B. 1 lần
- C. 2 lần
- D. 3 lần

Câu 24: Trong phần mềm tạo ảnh động, nút lệnh để chỉnh sửa khung hình trực tiếp

- A. 
- B. 
- C. 
- D. 

Câu 25: Thao tác chèn ảnh làm nền cho trang chiếu

- A. Chọn trang chiếuFormat BackgroundFill Effect...Picture
- B. Chọn trang chiếuFormat BackgroundFill Effect...Gradient
- C. Chọn trang chiếuFormat BackgroundFill Effect...Pattern
- D. Insert Picture From file...

----- Hết -----

ĐÁP ÁN VÀ THANG ĐIỂM ĐỀ SỐ 2:

Câu	1	2	3	4	5	6	7	8	9	10	11	12	13	14	15	16	17	18	19	20
A																				
B																				
C																				
D																				

Câu	21	22	23	24	25
A					
B					
C					
D					

ĐỀ KIỂM TRA HỌC KỲ II NĂM HỌC 2016-2017**Môn: Tin học 9***Thời gian làm bài: 45 phút;**(Gồm: 16 câu trắc nghiệm; 2 câu bán trắc nghiệm; 4 câu tự luận)***Đề số 3****PHẦN I. TRẮC NGHIỆM (5 đ)****A. Chọn mệnh đề ghép đúng (khoanh tròn vào A, B, C hoặc D): (4 đ)****Câu 1.** Trong bài trình chiếu, để chọn đồng thời nhiều trang chiếu không liên tục, kết hợp phím

- A. Phím Ctrl B. Nhấn phím Shift
C. Nhấn phím Alt D. Không cần nhấn phím nào cả

Câu 2. Một bài trình chiếu có nhiều trang, muốn trình chiếu một trang bất kỳ của bài trình chiếu ta thực hiện kết hợp phím?

- A. Nhấn F5 B. Shift C. Slide Show- Custom shows.. D. Slide Show- Hide slide

Câu 3. Để chèn thêm trang chiếu (slide) mới?

- A. Insert Picture B. Nháy vào nút New C. Insert -New Slide D. Insert-Slide Number

Câu 4. Định dạng nội dung văn bản trên trang chiếu có thể làm thay đổi

- A. Phong chữ, kiểu chữ, cỡ chữ, màu chữ B. Lề trên, lề dưới, lề trái, lề phải
C. Phong chữ, cỡ chữ, kiểu chữ, màu chữ, căn lề, tạo các danh sách dạng liệt kê
D. Căn lề, phong chữ, tạo các danh sách dạng liệt kê

Câu 5. Muốn tạo màu nền cho trang chiếu em cần thực hiện

- A. Chọn lệnh Edit - Background B. Format - Background C. View – Slide Show D. Format-Font

Câu 6. Để áp dụng màu nền cho một trang chiếu?

- A. Chọn trang chiếu Chọn Format -> Background Nháy nút và chọn màu Nháy nút Apply to All .
B. Chọn trang chiếu Chọn Format ->Background Nháy nút và chọn màu Nháy nút Apply . C. Chọn
trang chiếu Chọn Format ->Background Nháy nút Apply trên hộp thoại.
D. Chọn trang chiếu Chọn Format ->Background Nháy nút Apply to All trên hộp thoại.

Câu 7. Để chèn âm thanh vào 1 trang chiếu em cần thực hiện

- A. Insert – Picture - Newphoto album B. Insert- Movies and Sounds

C. Insert - Picture – From File- Insert

D. Insert - Movies and Sounds – Sound from file

Câu 8 Để chèn hình ảnh vào trang chiếu, em có thể thực hiện

A. Chọn Edit- Select All

B. Chọn Edit - copy

C. Insert - Picture – From File...

D. Copy ảnh rồi Paste vào trang chiếu

Câu 9. Để chèn Film vào trang chiếu, cần thực hiện

A. Insert- Movies and Sounds- Movie from file

B. Insert – Picture - Newphoto album

C. Insert - Picture – From File- Insert

D. Insert - Movies and Sounds – Sound from file

Câu 10. Cần tạo hiệu ứng chuyển trang chiếu em cần chọn

A. Slide - Action Button

B. Slide show – Hide show

C. Slide show - view show

D. Slide show – Slide Transition

Câu 11. Để loại bỏ hiệu ứng em chọn lệnh?

A. On mouse click

B. No Transition

C. Automaticalyy after

D. Apply to Slide

Câu 12. Tạo hiệu ứng động cho đối tượng trên trang chiếu em cần chọn đối tượng đó rồi

A. Slide show – Setup show

B. Slide Show – Recoed Narration

C. Slide Show – Action Setting

D. Slide show – Animation Schemes

Câu 13. Thành phần chính của đa phương tiện là

A. Văn bản

B. Ảnh tĩnh, văn bản, âm thanh, phim

C. Biểu đồ, ảnh động, văn bản, ảnh tĩnh, phim, âm thanh, sơ đồ...

D. Âm thanh, biểu đồ

Câu 14. Muốn tạo sản phẩm đa phương tiện cần?

A. Phần mềm word, Excel.,

B. Phần mềm quản lí dữ liệu Access

C. Phần mềm hỗ trợ (power point)

D. Máy tính

Câu 15. Sản phẩm đa phương tiện có thể là

A. Bảng tính lương công nhân

B. Bài văn mẫu trong word

C. Lời một bài hát

D. Bài trình chiếu power point đầy đủ

Câu 16. Để tạo ảnh động em nên chọn phần mềm nào

A. Máy tính

B. MS.word

C. MS.Excel

D. Beneton movie gif

B. Điền từ thích hợp vào ô trống (1đ):

Câu 17. Các phần mềm tạo..... đều có các chức năng ghép các..... thành dãy và..... xuất hiện của mỗi ảnh tĩnh.

Câu 18..... là một tranh, ảnh thể hiện một nội dung cố định nào đó.

PHẦN II. TỰ LUẬN (5 đ)

Câu 1. (1.5đ) Em hãy nêu các bước tạo bài trình chiếu?

Câu2. (0.5đ).Đa phương tiện là gì?

Câu 3. (1.0đ).Hãy nêu các bước chèn hình ảnh vào trang chiếu?

Câu 4*. (2.0đ) Trong ngày sinh hoạt ngoại khóa, bạn Lan có lưu được 3 hình ảnh(h1,h2,h3), một đoạn phim (tên ngoaikhoa.avi). Bạn Lan muốn tạo sản phẩm đa phương tiện từ 3 hình trên và 1 ảnh động từ 3 hình đó với 5 trang chiếu. Mỗi hình trên 1 trang theo thứ tự hình, ảnh động ở trang 4,phim ở trang 5. Theo em bạn Lan nên làm thế nào? (Giả sử có 5 slide (trang) đã có nội dung)

----- Hết -----

ĐÁP ÁN VÀ THANG ĐIỂM ĐỀ SỐ 3:

PHẦN I TRẮC NGHIỆM

A. Chọn mệnh đề ghép đúng (khoanh tròn vào A, B, C hoặc D): (4 đ)

1	2	3	4	5	6	7	8	9	10	11	12	13	14	15	16
A	A,B	C	C	B	B	D	C,D	A	D	B	D	C	C,D	D	D

B. Điền từ thích hợp vào ô trống (1 đ)

1	2	3	4
ảnh động	ảnh tĩnh	đặt thời gian	ảnh tĩnh

PHẦN II./ TỰ LUẬN (5 đ)

Trình tự không trùng đáp án , có thể khác nhưng đúng vẫn đạt điểm tối đa (câu 1)

Câu hỏi	Nội dung	Thang điểm
---------	----------	------------

<p>Câu 1. (1.5đ) Em hãy nêu các bước tạo bài trình chiếu?</p>	<ul style="list-style-type: none"> - Chuẩn bị nội dung - Chọn màu hoặc hình ảnh nền cho trang chiếu - Nhập và định dạng nội dung văn bản - Thêm hình ảnh minh họa - Tạo các hiệu ứng động - Trình chiếu kiểm tra, chỉnh sửa và lưu bài trình chiếu 	<p>0.25</p> <p>0.25</p> <p>0.25</p> <p>0.25</p> <p>0.25</p> <p>0.25</p>	
<p>Câu 2. (0.5đ) Đa phương tiện là gì?</p>	<p>- Đa phương tiện là sự kết hợp nhiều dạng thông tin khác nhau và các thông tin đó có thể được thể hiện một cách đồng thời.</p>	<p>0.5</p>	
<p>Câu 3 (1.0đ) Hãy nêu các bước chèn hình ảnh vào trang chiếu?</p>	<p>Bước 1. Chọn trang chiếu cần chèn hình ảnh</p> <p>Bước 2. Chọn lệnh Insert- Picture- From file, hộp thoại Insert Picture xuất hiện</p> <p>Bước 3. Chọn thư mục lưu tệp hình ảnh trong ô Look in</p> <p>Bước 4. Nháy chọn tệp hình ảnh cần thiết và nháy Insert</p>	<p>0.25</p> <p>0.25</p> <p>0.25</p> <p>0.25</p>	<p>Cách khác, đúng vẫn có điểm</p>
<p>Câu 4*. (2.0đ) Trong ngày sinh hoạt ngoại khóa, bạn Lan có lưu được 3 hình ảnh(h1,h2,h3), một đoạn phim (tên ngoaikhoa.avi). Bạn Lan muốn tạo sản phẩm đa phương tiện từ 3 hình trên và 1 ảnh động từ 3 hình đó với 5 trang chiếu. Mỗi hình trên 1 trang theo thứ tự hình, ảnh động ở trang 4, phim ở trang 5. Theo em bạn Lan nên làm thế nào? (Giả sử các trang có nội dung)</p>	<ul style="list-style-type: none"> - Dùng phần mềm tạo ảnh động từ 3 hình ảnh đã có(h1,h2,h3) -Mở bài có sẵn bằng phần mềm power point -Chèn hình 1 vào trang 1 -Chèn hình 2 vào trang 2 -Chèn hình 3 vào trang 3 -Chèn ảnh động vào trang 4 -Chèn phim vào trang 5 -Xem, chỉnh sửa phù hợp và lưu lại 	<p>0.25</p> <p>0.25</p> <p>0.25</p> <p>0.25</p> <p>0.25</p> <p>0.25</p> <p>0.25</p> <p>0.25</p>	<p>Có cách khác nhưng đúng vẫn có điểm tối đa</p>

ĐỀ KIỂM TRA HỌC KỲ II NĂM HỌC 2016-2017

Môn: Tin học 9

Thời gian làm bài: 45 phút;

(Gồm: 6 câu trắc nghiệm; 3 câu tự luận)

Đề số 4

I. Trắc nghiệm (4.5 Điểm)

Khoanh tròn vào chữ cái đứng trước câu trả lời đúng (từ câu 1 đến câu 5) (2.5 điểm)

Câu 1: Để Chọn màu nền cho trang chiếu ta vào:

- A. Insert \ Background
- B. Format \ Background
- C. Edit \ Background
- D. File \ Background

Câu 2: Chúng ta gọi một cách ngắn gọn các nội dung trên các trang chiếu là:

- A. Văn bản
- B. Đối tượng
- C. Âm thanh
- D. Hình ảnh

Câu 3: Để tạo hiệu ứng cho các đối tượng trên trang chiếu ta vào:

- A. Slide Show \ Animation Schemes
- B. Slide Show \ Custom Animation
- C. Slide Show \ Slide Transition
- D. Slide Show \ Animation Transition

Câu 4: Hãy chọn câu trả lời **sai** trong các câu sau:

- A. Ảnh động bao gồm một số ảnh tĩnh ghép lại và thể hiện theo thứ tự thời gian trên màn hình
- B. Phim được quay bằng máy ảnh kĩ thuật số cũng là một dạng ảnh động
- C. Ảnh động là ảnh chụp lại một cảnh hoạt động của con người hoặc các sự vật
- D. Khi hiển thị ảnh động trên màn hình máy tính ta sẽ nhìn thấy hình chuyển động

Câu 5: Để di chuyển toàn bộ trang chiếu, em sử dụng các nút lệnh nào sau đây:

- A. 
- B. 
- C. 
- D.  

Câu 6: Các phát biểu sau đúng hay sai? Hãy đánh dấu (x) vào ô đúng hay sai tương ứng (2 điểm)

Phát biểu	Đúng	Sai
a. Để chèn hình ảnh vào trang chiếu, ta vào Insert \ Picture \ Form File ...		
b. Lệnh tạo hiệu ứng chuyển trang chiếu là: Slide Show -> Animation Schemes		

c. Nháy phải chuột lên hình ảnh chọn Order Bring to Front để chuyển hình ảnh lên trên các đối tượng khác		
d. Nháy File New hay (Ctrl + N) để mở một trang chiếu mới		

II/ Tự luận (5.5 Điểm)

Câu 7 (1,5 điểm): Em có thể đặt hiệu ứng chuyển trang chiếu từ trang đầu tiên đến trang cuối cùng một cách tự động được hay không? Nếu được, hãy nêu cụ thể các bước thực hiện?

Câu 8 (2,5 điểm): Đa phương tiện là gì? Hãy nêu 2 ví dụ về cách tiếp nhận thông tin đa phương tiện? Nêu các thành phần của đa phương tiện?

Câu 9 (1.5 điểm): Nêu các bước tạo ảnh động bằng phần mềm Beneton Movie GIF?

----- Hết -----

ĐÁP ÁN VÀ THANG ĐIỂM ĐỀ SỐ 4:

I. Trắc nghiệm (4.5 Điểm)

Mỗi câu đúng đạt 0.5 điểm

Câu 1	Câu 2	Câu 3	Câu 4	Câu 5
B	B	A	C	A

Câu 6:

Phát biểu	Ừng	Sai
a. Để chèn hình ảnh vào trang chiếu, ta vào Insert \ Picture \ F om File ...	X	
b. Lệnh tạo hiệu ứng chuyển trang chiếu là: Slide Show -> Animation Schemes		X
c. Nháy phải chuột lên hình ảnh chọn Order Bring to Front để chuyển hình ảnh lên trên các đối tượng khác	X	
d. Nháy File New hay (Ctrl + N) để mở một trang chiếu mới		X

I. Tự luận (5.5 điểm)

Câu	Đáp án	Điểm
7	<p>Được</p> <p>B1: Chọn trang chiếu cần tạo hiệu ứng</p> <p>B2: Mở bảng chọn Slide Show Slide Trainsition</p> <p>B3: Nháy chọn hiệu ứng thích hợp bên phải cửa sổ</p> <p>B4: Đặt thời gian chuyển trang tại ô Automatically Affter</p> <p>B5: Chọn Apply to All Slide để áp dụng cho toàn trang chiếu</p>	<p>0.25</p> <p>0.25</p> <p>0.25</p> <p>0.25</p> <p>0.25</p> <p>0.25</p>
8	<p>Đa phương tiện là: sự kết hợp thông tin nhiều dạng khác nhau và các thông tin đó thể hiện 1 cách đồng thời.</p> <p>Ví dụ:</p> <ul style="list-style-type: none"> - Khi giảng bài, thầy cô vừa nói (dạng âm thanh) vừa dùng bút (phấn) viết vẽ hình lên bảng (dạng văn bản hoặc hình ảnh). - Em xem một cuốn truyện tranh, vừa có hình ảnh, vừa có hình ảnh. <p>- Các thành phần của đa phương tiện:</p> <ul style="list-style-type: none"> + Văn bản + Âm thanh + Ảnh tĩnh + Ảnh động + Phim 	<p>0.5</p> <p>0.5</p> <p>0.5</p> <p>0.25</p> <p>0.25</p> <p>0.25</p> <p>0.25</p>

	* Các bước tạo ảnh động:	
	- B1: Nháy chuột lên nút New project trên thanh công cụ.	0.25
	- B2: Nháy nút Add Frame(s) trên thanh công cụ.	0.25
	- B3: Chọn tệp ảnh (tĩnh hoặc động) từ cửa sổ chọn tệp.	0.25
9	- B4: Nháy nút Open để đưa tệp ảnh đã chọn vào ảnh động.	0.25
	- B5: Lặp lại các bước từ 2 đến 4 để đưa tệp ảnh khác vào ảnh động.	0.25
	- B6: Nháy nút Save để lưu kết quả.	0.25

ĐỀ KIỂM TRA HỌC KỲ II NĂM HỌC 2016-2017**Môn: Tin học 9***Thời gian làm bài: 45 phút;**(Gồm: 8 câu trắc nghiệm; 3 câu tự luận)***Đề số 5****I. Trắc nghiệm: (4đ)****Chọn câu trả lời em cho là đúng nhất****Câu 1. Trong PowerPoint, muốn trình diễn ài t nh chiếu, ta bấm ph m:**

- A. Phím F5 B. Phím F3 C. Phím F1 D. Phím F10

Câu 2. Ta gọi một cách ngắn gọn các nội dung trên các trang chiếu là:

- A. Văn bản. B. Hình ảnh, phim. C. Âm thanh. D. Đối tượng.

Câu 3. Cách mở mẫu bố trí (Slide Layout)?

- A. Insert Slide layout... B. Format New Slide...
C. Format Slide layout... D. Tools Slide layout...

Câu 4. Tại phần mềm Beneton Movie GIF, muốn thêm ảnh vào cuối dãy ta chọn lệnh nào sau đây:

- A. Add Picture B. Add Frame(s)
C. Insert Picture D. Insert Frame(s)

Câu 5. Cách tạo màu nền cho nhều trang chiếu?

- A. Chọn trang chiếu Chọn Format / Background Nháy nút và chọn màu Nháy nút Apply to All trên hộp thoại.
B. Chọn trang chiếu Chọn Format / Background Nháy nút và chọn màu Nháy nút Apply trên hộp thoại.
C. Chọn trang chiếu Chọn Format / Background Nháy nút Apply trên hộp thoại.
D. Chọn trang chiếu Chọn Format / Background Nháy nút Apply to All trên hộp thoại.

Câu 6. Em có thể ch n h nh ảnh vào t ang chiếu ng cách nào

- A. Format Picture from file... C. Insert Picture from file...
B. Format Background from file... D. Insert Background from file...

Câu 7. Các ước đặt hiệu ứng chuyển trang:

A. Chọn các slide cần tạo hiệu ứng, chọn Slide Show Slide Transition..., Nháy chọn hiệu ứng thích hợp ở ô bên phải.

B. Chọn các slide cần tạo hiệu ứng, Nháy chọn hiệu ứng thích hợp ở ô bên phải.

C. Chọn Slide Show Slide Transition...,Nháy chọn hiệu ứng thích hợp ở ô bên phải. D.

Chọn các slide cần tạo hiệu ứng, chọn Slide Show Slide Transition

Câu 8. Màu nền ngầm định của các trang chiếu là màu:

A. Đen

B. Trắng

C. Xanh

D. Đỏ

II. Phần tự luận:(6đ)

Câu 1. (2đ). Khi chèn hai hình ảnh trên một trang chiếu, em thấy một hình ảnh che lấp một phần của hình ảnh kia. Tại sao? Nếu muốn hiển thị đầy đủ cả hai hình ảnh trên cùng trang chiếu, em cần thực hiện các thao tác gì?

Câu 2. (2đ). Những chức năng cơ bản của phần mềm trình chiếu?

Câu 3. (2đ). Ne u cac thao tac chen h nh anh vao trang chieu?

----- Hết -----

ĐÁP ÁN ĐỀ SỐ 5:

I. Phần trắc nghiệm: (2đ)

Câu	1	2	3	4	5	6	7	8
Đáp án	A	D	C	B	A	B	A	B

II. Phần tự luận: (3đ)

Câu 1: Các thành phần của đa phương tiện: Văn bản, âm thanh, ảnh tĩnh, ảnh động, phim.

* Ưu điểm của đa phương tiện:

+ Đa phương tiện thể hiện thông tin tốt hơn.

+ Thu hút sự chú ý hơn.

+ Thích hợp với việc sử dụng máy tính.

+ Rất phù hợp với việc giải trí và dạy học.

Câu 2: Chức năng của phần mềm trình chiếu:

- Tạo các bài trình chiếu dưới dạng điện tử

- Trình chiếu các trang của bài trình chiếu.
- Luôn có các công cụ soạn thảo văn bản.
- Làm cho các nội dung trên trang chiếu chuyển động.
- Có thể in các trang chiếu ra giấy.
- Khả năng hiển thị màu sắc phong phú

Câu 3: Các thao tác chèn hình ảnh vào trang chiếu:

B1. Chọn trang chiếu cần chèn hình ảnh vào.

B2. Chọn lệnh Insert Picture From File. Hộp thoại Insert Picture xuất hiện. B3.

Chọn thư mục lưu tệp hình ảnh trong ô Look in.

B4. Nhấp chọn tệp đồ họa cần thiết và nhấp Insert.

