

## Bài ôn tập tiếng Anh lớp 3 lên lớp 4

PART I. SPEAKING (1 point): .....

PART II. LISTENING (5 points - 20 minutes)



C.



1

2

3

4

5

6



F.



Question 2: Listen and number. (1 point)



1 B.



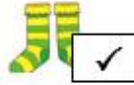
F.



Question 3: Listen and tick. (1 point)

Example: P1: Are these his .....

A



B



P2: Yes, they are.

1. Bob: Where's the ball?

A



Tom: It's under the .....

B.



2. Linda: What's he doing?

LiLi: He's .....

A



B.



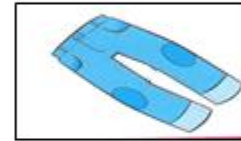
3. Tim: Are these his .....

Rosy: Yes, they are.

A



B.



4. Alan: Where's the ball?

Mary: It's on the .....

A



B.



**Question 4 : Listen and write a word or a number. (2 points)**

Example: Tom: What's your name?

Jerry: My name's Tony, T-O-N-Y.

1. Peter: What's this? Jane: It's a _____.	2. Mai: Are these her _____? Billy: No, they aren't.
3. Tony: How old are you? Jane: I am _____.	4. Linda: What are you doing? Billy: I am _____.

**PART III. READING AND WRITING (4 points - 20 minutes)**

**Question 5: Look and read. Put a tick (P) or (X) in the box as examples (1 point)**



*Example:*

*What's your name? - My name's Tim.*



1.



Look. The ball is on the slide.

2.



Those are my pens. They are on the table.

3.



He is Peter. He's skating.

4.



This is my friend, Lan. This is her T- shirt.

**Question 6: Look and read. Write Yes or No. (1point)**

Example: That is a girl.

No



1. Hello. I am Tim. This is my bag.

\_\_\_\_\_



2. She is my sister. She's cooking.

\_\_\_\_\_



Question 7. Look at the pictures. Look at the letters. Write the words. (1 point)

Example:

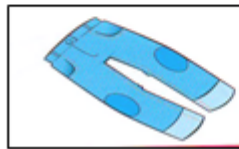


okbo

1.



hta



tsrseour

2.



eisdl

3.



edtdy

4.

**Question 8: Chose the word from the box and write it next to numbers from 1 - 4 (1 point)**



<i>doing</i>	<i>is</i>	<i>where</i>
<i>garden</i>		

Mei Mei:

(1) ..... is Mai?

Linda: She is in the (2) .....

Mei Mei: What's she (3) .....

Linda: She (4) ..... skipping.

Như vậy, có thể thấy rằng, những **bài tập ôn luyện tiếng Anh lớp 3 lên lớp 4** mang tính chất tổng hợp sẽ giúp các bé dễ dàng rèn luyện tất cả những kỹ năng cần có khi học tiếng Anh trẻ em như kỹ năng ghi nhớ từ vựng, kỹ năng tư duy logic, kỹ năng phán đoán hình ảnh và sắp xếp câu cho thật hoàn chỉnh. Hầu hết, các câu hỏi và bài tập đều khá đơn giản nên việc học của các bé cũng không quá khó khăn. Ngoài ra, bố mẹ có thể tham khảo thêm các mẫu bài ôn luyện khác tại **VnDoc.com** để nhận thật nhiều bài tập tiếng Anh và đề thi tiếng Anh hấp dẫn nhé.