

## ĐỀ CƯƠNG ÔN TẬP TIẾNG ANH LỚP 2

**Bộ bài ôn tiếng Anh lớp 2** để kiểm tra các chủ đề với nhiều từ vựng quen thuộc, hình ảnh dễ thương, sinh động, dễ dàng kích thích sự học tập của các bé. Với những dạng bài tập ôn luyện về chủ đề như thế này, các bé sẽ được vừa thư giãn, vừa học và nâng cao khả năng tiếng Anh của mình để không còn cảm thấy chán ngấy khi học ngôn ngữ mới.

### CHỦ ĐỀ GIA ĐÌNH

#### Từ vựng

1. father: bố
2. mother: mẹ
3. son: con trai
4. daughter: con gái
5. parents: bố mẹ
6. child :con
7. husband: chồng
8. wife: vợ
9. brother: anh trai/em trai
10. sister: chị gái/em gái
11. uncle: chú/cậu/bác trai
12. aunt: cô/dì/bác gái
13. nephew: cháu trai
14. niece: cháu gái
15. grandmother (granny, grandma): bà
16. grandfather (granddad, grandpa): ông
17. grandparents: ông bà
18. grandson: cháu trai
19. granddaughter: cháu gái
20. grandchild: cháu
21. cousin: anh chị em họ
22. boyfriend: bạn trai
23. girlfriend: bạn gái
24. fiancé: chồng chưa cưới
25. fiancée: vợ chưa cưới

26. godfather: bố đỡ đầu
27. godmother: mẹ đỡ đầu
28. godson: con trai đỡ đầu
29. goddaughter: con gái đỡ đầu
30. stepfather: bố dượng
31. stepmother: mẹ kế
32. stepson: con trai riêng của chồng/vợ
33. stepdaughter: con gái riêng của chồng/vợ
34. stepbrother :con trai của bố dượng/mẹ kế
35. stepsister: con gái của bố dượng/mẹ kế
36. half-sister: chị em cùng cha khác mẹ/cùng mẹ khác cha
37. half-brother: anh em cùng cha khác mẹ/cùng mẹ khác cha
38. mother-in-law: mẹ chồng/mẹ vợ
39. father-in-law: bố chồng/bố vợ
40. son-in-law: con rể
41. daughter-in-law: con dâu
42. sister-in-law: chị/em dâu
43. brother-in-law: anh/em rể

**\* Other words related to the family:**

1. twin: anh chị em sinh đôi
2. to adopt: nhận nuôi  
adoption: sự nhận nuôi  
adopted: được nhận nuôi
3. only child: con một
4. single parent: chỉ có bố hoặc mẹ
5. single mother: chỉ có mẹ
6. infant: trẻ sơ sinh
7. baby: trẻ nhỏ
8. toddler: trẻ tập đi

**Bài tập ( Practice\_ Part 1)**

**Câu 1: Chọn các từ để điền vào chỗ trống hợp lý.**

## Gia Sư Tài Năng Việt

<https://giasudaykem.com.vn>

Uncle family, sister, eight, daughter, grandma

Father, Table, nine, mother, eggs, map.

Ruler, yellow, old, pink, aunt, grandpa,

.....Gia đình .....bố

..... anh, em trai .....cháu trai

..... Cháu gái .....mẹ

..... Cô, dì .....chú

.....bà .....ông

..... số 8

### Câu 2: Hoàn thành các câu sau.

1. What is your name? My n...me is .....

2. Who is this? This is ....y mo...her.

3. This is my fath..r.

4. What is this? This is my p...n

### Câu 3:Nói từ tiếng Anh ở cột A với nghĩa tiếng Việt ở cột B

A	B
1. My aunt	a. mẹ của em
2. My father	b. bố của em
3. My mother	c. cô của em
4. My family	d. em trai của em
5. My brother	e. gia đình của em
	f. bà của em

### Câu 4: Đặt câu theo mẫu rồi dịch sang tiếng việt

1. This/ mother: This is my mother : Đây là mẹ của em.

2. This/ father \_\_\_\_\_

3. This/ brother \_\_\_\_\_

4. This/family \_\_\_\_\_

**Part 2:**

**Bài 1: Hãy điền một chữ cái thích hợp vào chỗ chấm để tạo thành từ có nghĩa:**

- 1. bro.....r
- 2. mo....her
- 3. n...me
- 4. Fa...her
- 5. a...nt
- 6. s...n

**Bài 2: Hoàn thành các câu sau và dịch sang Tiếng Việt**

- 1. What.....your name?
- 2. My.....is Quỳnh Anh.
- 3. How .....you?
- 4. I.....fine. Thank you.
- 5. What.....this?
- 6. This is.....mother.

**Bài 3: Sắp xếp lại các câu sau:**

- 1. name/ your/ What/ is?

.....

- 2. Nam / is / My / name.

.....

- 3. is / this / What?

.....

- 4. pen / It / a / is.

.....

**Bài 4: Dịch các câu sau sang tiếng anh.**

- 1. Tên của bạn là gì? Tên của mình là Quỳnh Anh

.....

- 2. Đây là ai? Đây là bố và mẹ của mình.

.....

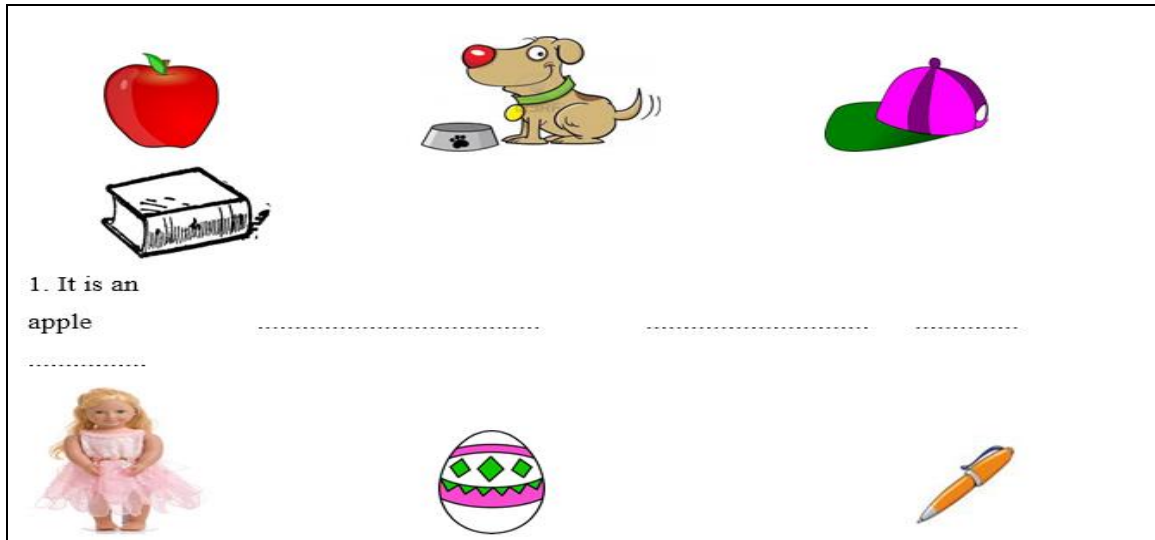
**CHỦ ĐỀ ĐỒ VẬT, CON VẬT**

**Part 1:**

**Bài 1: Điền chữ cái còn thiếu vào các từ sau.**

- \_ pple      \_ at      o\_topus      tw\_      c\_ock
- \_ ook      f\_ sh      d\_or      p\_ ncil      t\_ble      t\_n

**Bài 2: Em hãy nhìn vào tranh và viết câu hoàn chỉnh.**



**Bài 3: Nối từ tiếng Anh ở cột A với nghĩa tiếng Việt ở cột B.**

A	B	A	B
fish	quả trứng	board	con khi
egg	con cá	monkey	cái bảng
table	con mèo	elephant	trường học
book	quyển sách	seven	số bảy
cat	cái bàn	school	con voi
desk	cái bàn	panda	con gấu

**Part 2:**

**Bài 1: Điền các từ "a/ an" vào chỗ trống trong câu.**

- 1.....octopus
- 2.....panda
- 3.....monkey
- 4..... elephant
- 5.....tiger
- 6.....board
- 7.....fish
- 8..... egg
- 9.....cat
- 10.....orange

**Bài 2: Điền các từ cho sẵn vào chỗ trống trong câu.**

( is, what, egg, it, an, it)

- 1. What .....it?
- 2. It is ..... elephant



Ngôi thứ	Đại từ nhân xưng	To be	Số ít	Số nhiều
<b>Nhất</b> (người nói)	I	Am	✓	
	We	Are		✓
<b>Hai</b> (Người nghe)	you	Are	✓	
	you	Are		✓
<b>Ba</b> (Người được nhắc đến)	it	Is	✓	
	She	Is	✓	
	He	Is	✓	
	They	Are		✓

**Công thức của to be:**

<p>+&gt; S + am/is/ are + Tính từ/ danh từ/                  -&gt; S + am not/ isnot/ are not + Tính từ/ danh từ/                  ?&gt; Is / are + S + Tính từ/ danh từ/ trạng từ.</p>	<p>- Yes, S + to                  be.</p> <p>- No, S + to                  be + not.</p>
---	--

**Cách viết tắt của to be:**

I am = I'm                      He is = he's                      They are = they're  
 She is = she's                      It is = it's                      You are = you're  
 Is not = isn't                      are not = aren't                      am not = am not

**2. Đại từ nhân xưng và tính từ sở hữu:**

Đại từ nhân xưng làm chủ ngữ trong câu. Nó đứng trước động từ thường hoặc động từ to be.

- Tính từ sở hữu đứng trước 1 danh từ. Một mình nó không thể làm chủ ngữ được.

**Bài tập 1: Điền " am, is, are" vào các câu sau**

1. It ..... a pen.
2. Nam and Ba .....fine.
3. They .....nine.
4. I .....Thu.
5. We .....engineers.
6. She ..... Lan.

**Bài tập 2:** Mỗi câu có 1 lỗi sai, tìm và sửa lỗi:

1. How old is you?
2. I is five years old.
3. My name are Linh.
4. We am fine , thank you.
5. Hanh and I am fine.
6. I are fine, thank you.
7. She are eleven years old.
8. Nam are fine.
9. I am Thanh, and This are Phong.
10. Hoa and Mai is eleven.


**Bài tập 3:** Mỗi câu có 1 lỗi sai, tìm và sửa lỗi:

1. Is they black pens?
2. They is black books.
3. Are they people tourits?
4. The books and pens isn't green.
5. Are they brown beras teddy?
6. It are a black dog.
7. It is a red hats.


**Bài tập 4:** Nhìn tranh và trả lời các câu hỏi sau




1. Are they elephants?.....




2. Are they Dogs? .....




3. Is it an egg? .....



4. Are they dolls? .....



5. Are they balls? .....



**Bài tập 5:** Đọc câu hỏi và trả lời các câu hỏi sau

1. What are they? (rats)
2. What are they? ( wolf)
3. What is it? (teddy bears)
4. Are they robots? (Yes)
5. Are they computers? (No)



**CHỦ ĐỀ SỐ ĐẾM**

**Bài 1: Complete the blanks**



t \_ n    ni \_ e    \_ ive    ei \_ ht    si \_    fo \_ r    \_ even    t \_ o  
 Th \_ ee    o - e

**Bài 3: Replace the numbers with the correct words then do the maths** (Thay hình bằng chữ và làm tính) minus: trừ and: cộng equal: bằng

1.  -  = Ten minus six equals four.

2.  +   
= .....

3.  +   
= .....

4.  +   
= .....

5.  +   
= .....

Khi cho bé làm **bài ôn tập tiếng Anh lớp 2**, bố mẹ cần phải đặc biệt lưu ý đến năng lực của bé xem có phù hợp với những dạng bài học này hay không. Chỉ khi bé cảm thấy bài tập này bé có thể làm được thì việc ôn luyện và học tiếng Anh trẻ em mới mang đến các lợi ích cho bé. Bố mẹ và thầy cô có thể tham khảo thêm những bài học, bài ôn tập tiếng Anh theo chuẩn quốc tế và được trình bày với nội dung đa dạng nhất, hình ảnh sinh động nhất, phù hợp với trình độ học tiếng Anh của các bé tại **VnDoc.com**.