





d. b và c đúng

**Câu 9:** Nút lệnh nào sau đây dùng để vẽ biểu đồ?



**Câu 10:** Để làm phép toán  $3/4 + 7/9$  trong phần mềm Toolkit Math, ta dùng lệnh

a. solve

b. plot

c. expand

d. simplify

**Câu 11:** Để vẽ đồ thị trong phần mềm Toolkit Math, em dùng lệnh nào sau đây?

a. simplify

b. expand

c. solve

d. plot

**Câu 12:** Để thay đổi lề trang in, em sử dụng lệnh

a. File/Page Setup/chọn trang Margins

b. File/Page Setup/chọn trang Sheet

c. File/Page Setup/chọn trang Page

d. Câu a, b, d đều đúng

**Câu 13:** Để thay đổi hướng trang in, em sử dụng lệnh

a. File/Page Setup/chọn trang Margins  
Sheet

b. File/Page Setup/chọn trang

c. File/Page Setup/chọn trang Page

d. Câu a, b, d đều đúng

**Câu 14 :** Để lọc dữ liệu ta thực hiện lệnh?

a Data/Filter/Show All;

c. Data/Filter/Advanced Filter;

b. Data/Filter/AutoFilter;

d. Data/AutoFillter/Filter

**Câu 15:** Muốn xoá hẳn một hàng ra khỏi trang tính ta thực hiện câu lệnh nào sau đây?

a. Nhấn phím Delete;

b. Edit \ Delete;

c. Table \ Delete Rows;


d. Tool \ Delete.

**Câu 16:** Để sắp xếp điểm của một môn học (ví dụ: Tin học), bước đầu tiên là.

a. Bấm vào nút

b. Tô đen hết vùng dữ liệu

c. Click chuột vào cột Tin học

c. Bấm vào nút 

**Câu 17** Có mấy dạng biểu đồ phổ biến nhất mà em được học trong chương trình?

- a. 2      b. 3      c. 4      d. 5

**Câu 18:** Để giải các phương trình đại số bằng phần mềm Toolkit Math sử dụng lệnh:

- a. Simplify;      b. Plot;      c. Expand;      d. Solve.

**Câu 19:** Phần mềm nào sau đây dùng để vẽ hình học động

- a. Typing Test    b. Earth Explorer    c. Toolkit Math    d. Geogebra

**Câu 20:** Để tính toán với đa thức bằng phần mềm Toolkit Math sử dụng lệnh:

- a. Simplify;      b. Plot;      c. Expand;      d. Solve.






**Câu 21:** Nút lệnh trên thanh công cụ của phần mềm Excel có tác dụng gì?

- a. Chọn phông chữ.      b. Tô màu nền và màu cho phông chữ.  
c. Thay đổi cỡ chữ      d. Tất cả đều sai.




**Câu 22.** Để ngắt trang tính ta sử dụng lệnh nào?

- a. Page Break Preview      b. Print Preview      c. Print      d. Cả a, b, c đều sai

**Câu 23.** Nút lệnh nào dùng để sắp xếp theo thứ tự giảm dần?

- a.       b.       c.       d. Cả a, b, d đều sai

**Câu 24.** Để tăng chữ số thập phân ta sử dụng lệnh:

- a.       b.       c.       d. Cả a, b, c đều sai

**Câu 25.** Nút lệnh  có nghĩa là:

- a. Vẽ biểu đồ      b. Định dạng dữ liệu      c. Chèn ảnh      d. Vẽ hình AutoShapes

**Câu 26.** Nút Lệnh  có nghĩa là:

- a. Sắp xếp tăng dần    b. Sắp xếp giảm dần    c. Trích lọc dữ liệu    d. Vẽ biểu đồ

**Câu 27:** Muốn đặt lề trên của trang tính thì trong hộp thoại PageSetup chọn ô:

- a.Top                      b.Leftc.                      Bottom                      d.Right

**Câu 28:** Nút lệnh nào dùng để sắp xếp theo thứ tự tăng dần ?

- a.                       b.                       c.                       d. Cả a, b, c đều sai

**PHẦN II. TỰ LUẬN:**

**Câu 1.** Để có trang in hợp lý em phải làm gì? Nêu các bước thực hiện?

**Câu 2.)** Nêu các bước thay đổi hướng giấy in cho trang tính?

**Câu 3.** Cho bảng tính sau:

	A	B	C	D	E	F	G
1	<b>BẢNG ĐIỂM LỚP 7A5</b>						
2	<b>STT</b>	<b>Họ và tên</b>	<b>Toán</b>	<b>Ngữ Văn</b>	<b>Vật lý</b>	<b>Tin Học</b>	<b>Điểm TB</b>
3	1	Nguyễn Trọng	7	8	6	8	7.3
4	2	Hà Văn Trọng	6	8	9	10	8.3
5	3	Nguyễn Văn Trọng	6	7	7	8	7.0
6	4	Nguyễn Thị Thanh Trúc	9	7	8	10	8.5
7	5	Trần Mạnh Tường	5	6	5	7	5.8
8	6	Hà Bình Tú	6	7	5	7	6.3

Hãy nêu các bước để thực hiện:

- a) Sắp xếp cột điểm **Tin học** theo thứ tự tăng dần.  
 b) Lọc ra bạn có **Điểm TB** bằng **8.5**

**Câu 4.** 4) Hãy nêu một số khả năng định dạng dữ liệu của trang tính?

**Câu 5.** Mục đích của việc sử dụng biểu đồ? Nêu một số dạng biểu đồ thường hay sử dụng nhất?

**Câu 6.** Nêu các thao tác thực hiện đặt lề cho trang tính?

**Câu 7** Cho bảng tính sau:

	A	B	C	D	E	F	G
1	<b>BẢNG ĐIỂM LỚP 7A5</b>						
2	<b>STT</b>	<b>Họ và tên</b>	<b>Toán</b>	<b>Ngữ Văn</b>	<b>Vật lý</b>	<b>Tin Học</b>	<b>Điểm TB</b>
3	1	Nguyễn Trọng	7	8	6	8	7.3
4	2	Hà Văn Trọng	6	8	9	10	8.3
5	3	Nguyễn Văn Trọng	6	7	7	8	7.0
6	4	Nguyễn Thị Thanh Trúc	9	7	8	10	8.5
7	5	Trần Mạnh Tường	5	6	5	7	5.8
8	6	Hà Bình Tú	6	7	5	7	6.3

Hãy nêu các bước để thực hiện:

- a) Sắp xếp cột điểm **Toán** theo thứ tự giảm dần.
- b) Lọc ra bạn có **Điểm TB** bằng **8.3**

**HƯỚNG DẪN:**


**Câu 1.**


- Để có trang in hợp lý em phải làm : Thực hiện điều chỉnh ngắt trang.
- Các bước thực hiện:
  - + Hiện thị trang tính trong chế độ Page Break Preview
  - + Đưa con trỏ chuột vào vạch ngắt trang
  - + Kéo thả đến vị trí thích hợp.

**Câu 2. Các bước thay đổi hướng giấy in cho trang tính:**

- Mở bảng chọn File -> Page Setup -> xuất hiện hộp thoại
- + Mở trang Page
- + Chọn Portrait cho hướng giấy đứng
- + Chọn Landscape cho hướng giấy ngang.

**Câu 3. Hãy nêu các bước để thực hiện:**

- a) Sắp xếp cột điểm Tin học theo thứ tự tăng dần.**
  - Chọn một ô trong cột điểm Tin học
  - Nháy chuột vào nút  để sắp xếp theo thứ tự tăng dần
- b) Lọc bạn có Điểm TB bằng 8.0**
  - Chọn một ô trong vùng có dữ liệu cần lọc
  - Mở bảng chọn **Data -> Filter -> Autofilter ->** xuất hiện các nút lọc ở cạnh tiêu đề các

<p>cột.</p> <ul style="list-style-type: none"> <li>- Nháy chuột vào nút lọc cạnh tiêu đề cột <b>Điểm TB</b> chọn tiêu chuẩn lọc là <b>8.0</b>.</li> </ul>
<p><b>Câu 4. Một số khả năng định dạng dữ liệu của trang tính?</b></p> <ul style="list-style-type: none"> <li>- Thay đổi phong chữ, cỡ chữ, kiểu chữ</li> <li>- Căn lề trong ô tính</li> <li>- Tô màu nền, tô màu văn bản</li> <li>- Kẻ đường biên, tăng giảm chữ số thập phân</li> </ul>
<p><b>Câu 5: Nêu một số dạng biểu đồ thường hay sử dụng nhất?</b></p> <ul style="list-style-type: none"> <li>- <b>Mục đích của việc sử dụng biểu đồ:</b> Minh họa dữ liệu trực quan, dễ so sánh, dễ dự đoán xu thế tăng giảm của các số liệu.</li> <li>- Một số dạng biểu đồ : Biểu đồ hình cột, biểu đồ hình tròn và biểu đồ đường gấp khúc</li> </ul>
<p><b>Câu 6. Các thao tác thực hiện đặt lề cho trang tính :</b></p> <p>Mở bảng chọn File -&gt; Page Setup -&gt; xuất hiện hộp thoại</p> <ul style="list-style-type: none"> <li>+ Mở trang Margins</li> <li>+ Thay đổi các số trong các ô Top, Bottom, Right, Left để thiết đặt lề</li> </ul>
<p><b>Câu 7. Nêu các bước thực hiện :</b></p> <p><b>a) Sắp xếp cột điểm Toán theo thứ tự giảm dần.</b></p> <ul style="list-style-type: none"> <li>- Chọn một ô trong cột điểm Toán</li> <li>- Nháy chuột vào nút  để sắp xếp theo thứ tự giảm dần</li> </ul> <p><b>b) Lọc ra bạn có Điểm TB bằng 8.3</b></p> <ul style="list-style-type: none"> <li>- Chọn một ô trong vùng có dữ liệu cần lọc</li> <li>- Mở bảng chọn <b>Data</b> -&gt; <b>Filter</b> -&gt; <b>Autofilter</b> -&gt; xuất hiện các nút lọc ở cạnh tiêu đề các cột.</li> <li>- Nháy chuột vào nút lọc cạnh tiêu đề cột <b>Điểm TB</b> chọn tiêu chuẩn lọc là <b>8.3</b>.</li> </ul>

### **PHẦN III : THỰC HÀNH**

- Ôn lại các bài thực hành 5=> 9 trong sách giáo khoa tin học 7